

# UrbanGlide

## 160 CITY



350W



10Ah



25km/h



16"



Jusqu'à 35km



Avant/Arrière



Freins à disque  
avant / arrière





Plateau large



IPX4

## Spécifications

Moteur	350W
Batterie	10Ah
Parcours maximum	Jusqu'à 35km
Vitesse maximale	25km/h
Pente maximale	10°
Poids net	21kg
Poids utilisateur	120kg
Taille des roues	16"/40cm
Temps de chargement	5h
Taille produit fermé	151x20x69cm
Taille produit ouvert	151x20x124cm
Dimensions Packaging	155x24x72cm
Alimentation	100-240V
Voltage	36V



URBANGLIDE 160 City

3700092676127

[www.urbanglide.com](http://www.urbanglide.com)

\*L'autonomie indiquée varie en fonction du poids de l'utilisateur, de la vitesse, de la pente, du vent de face et de la température.  
RESTRICTION D'USAGE : Ne convient pas pour l'acrobatie et les sauts.



UrbanGlide

160 CITY



# Specifications

Motor	350W
Battery	10Ah
Maximum distance	Up to 35km
Maximum speed	25km/h
Maximum slope	10°
Net weight	21kg
User weight	120kg
Wheel size	16"/40cm
Charging time	5h
Folded size	151x20x69cm
Open size	151x20x124cm
Packaging size	155x24x72cm
Alimentation	100-240V
Voltage	36V



URBANGLIDE 160 City

3700092676127

\*Range given varies based on user weight, speed, incline, headwind and temperature.  
USE RESTRICTION | Not suitable for stunts and jumps.

[www.urbanglide.com](http://www.urbanglide.com)


UrbanGlide

160 CITY



# Especificaciones

Motor	350W
Batería	10Ah
Autonomía	Hasta 35km
Velocidad máxima	25km/h
Pendiente máxima	10°
Peso neto	21kg
Peso máximo del usuario	120kg
Tamaño de las ruedas	16"/40cm
Tiempo de carga	5h
Tamaño plegado	151x20x69cm
Tamaño abierto	151x20x124cm
Dimensiones del embalaje	155x24x72cm
Alimentación	100-240V
Voltaje	36V



URBANGLIDE 160 City

3700092676127

\*El rango indicado varía según el peso del usuario, la velocidad, la pendiente, el viento en contra y la temperatura.  
RESTRICCIÓN DE USO: No apto para acrobacias y saltos.

[www.urbanglide.com](http://www.urbanglide.com)




UrbanGlide

160 CITY



## Especificações

<b>Motor</b>	350W
<b>Bateria</b>	10Ah
<b>Autonomia</b>	Até 35km
<b>Velocidade máxima</b>	25km/h
<b>Inclinação máxima</b>	10°
<b>Peso do producto</b>	21kg
<b>Peso máximo do usuário</b>	120kg
<b>Tamanho das rodas</b>	16"/40cm
<b>Tempo de carregamento</b>	5h
<b>Dimensão dobrado</b>	151x20x69cm
<b>Dimensão aberto</b>	151x20x124cm
<b>Dimensão da embalagem</b>	155x24x72cm
<b>Alimentação</b>	100-240V
<b>Voltagem</b>	36V



URBANGLIDE 160 City

3700092676127

[www.urbanglide.com](http://www.urbanglide.com)

\*El rango indicado varía según el peso del usuario, la velocidad, la pendiente, el viento en contra y la temperatura.  
RESTRIÇÃO DE USO: Não apto para acrobacias e saltos.